



COMUNE DI POMPEI
COLLEGIO DEI REVISORI

VERBALE N. 35 DEL 30.06.2017

ALLA CORTESE ATTENZIONE

- Sindaco del Comune di Pompei
- Segretario Generale del Comune di Pompei
- Dirigente del Settore Finanziario del Comune di Pompei

OGGETTO

Parere su Proposta di delibera di CC su approvazione Rendiconto 2016

Il giorno 30 del mese di giugno dell'anno 2017 si è riunito il Collegio dei Revisori dei Conti, nelle persone di Crescenzo Soriano, Pasquale Bovenzi, Vincenzo Bisogno. Al collegio è stato richiesto di esprimere parere sulla proposta di delibera di Consiglio Comunale inerente approvazione Rendiconto 2016 .

Premesso che l'organo di revisione in data 13/06/2017 ha espresso parere sul rendiconto 2016 e consegnato la relazione al rendiconto nella quale si esprimeva parere favorevole a condizione indispensabile che per le riserve espresse in relazione si provvedesse a rettificare il rendiconto della gestione 2016 (Conto del Bilancio, Conto Economico, Stato Patrimoniale)

IL COLLEGIO

Passa all'analisi della proposta di delibera trasmessa in data odierna con prot n 30847 del 30/06/2017 completa degli allegati obbligatori al consuntivo per verificare se l'ente ha ottemperato alle riserve fatte dal collegio. Analizzata la stessa e i documenti rielaborati il collegio rileva che l'ente ha provveduto ad effettuare le rettifiche proposte dallo stesso sui documenti contabili e nella proposta di delibera . Inoltre si precisa che:

per quanto riguarda la copertura del maggior disavanzo tecnico indicato nella relazione al consuntivo l'Ente applicando la sterilizzazione dell'anticipazione di liquidità a fondo crediti dubbia esigibilità così come previsto dalla Sentenza a Sezioni Riunite della Magistratura Contabile non ha fatto emergere un maggior disavanzo tecnico da coprire;



COMUNE DI POMPEI
COLLEGIO DEI REVISORI


Tenuto conto

Che l'Ente ha ottemperato alla riserve espresse dal collegio


Conferma parere favorevole sulla proposta di delibera di approvazione del Consuntivo 2016. .

Il Collegio dei revisori


Soriano Crescenzo



Bovenzi Pasquale



Bisogno Vincenzo



Allegati:

Tabelle modificate a seguito variazione Consuntivo 2016:

ALL DA 1 A 11

RISULTATO DELLA GESTIONE DI COMPETENZA

Il risultato della gestione di competenza presenta un avanzo di competenza di Euro 2.182.497,16, come risulta dai seguenti elementi:

RISULTATO DELLA GESTIONE DI COMPETENZA				
		2014	2015	2016
Accertamenti di competenza	più			48.457.438,85
Impegni di competenza	meno			46.637.392,05
Saldo		0,00	0,00	1.820.046,80
quota di FPV applicata al bilancio	più			1.352.288,36
Impegni confluiti nel FPV	meno			989838
saldo gestione di competenza		0,00	0,00	2.182.497,16

così dettagliati:

Riscossioni	(+)	43.561.510,07
Pagamenti	(-)	39.607.881,34
<i>Differenza</i>	<i>[A]</i>	3.953.628,73
fondo pluriennale vincolato entrata applicato al bilancio	(+)	1.352.288,36
fondo pluriennale vincolato spesa	(-)	989.838,00
<i>Differenza</i>	<i>[B]</i>	362.450,36
Residui attivi	(+)	4.895.928,78
Residui passivi	(-)	7.029.510,71
<i>Differenza</i>	<i>[C]</i>	-2.133.581,93
Saldo avanzo di competenza		2.182.497,16

Risultato della gestione di competenza con applicazione avanzo e disavanzo

Risultato gestione di competenza	2.182.497,16
disavanzo di amministrazione 2015 applicato	
quota di disavanzo tecnico ripianata	355.045,58
saldo	1.827.451,58

EQUILIBRIO ECONOMICO-FINANZIARIO		COMPETENZA (ACCERTAMENTI E IMPEGNI)
A) Fondo pluriennale vincolato per spese correnti iscritto in entrata	(+)	1249035,51
AA) Recupero disavanzo di amministrazione esercizio precedente	(-)	355045,58
B) Entrate Titoli 1.00 - 2.00 - 3.00 <i>di cui per estinzione anticipata di prestiti</i>	(+)	22058212,42 0,00
C) Entrate Titolo 4.02.06 - Contributi agli investimenti direttamente destinati al rimborso dei prestiti da amministrazioni pubbliche	(+)	0,00
D) Spese Titolo 1.00 - Spese correnti	(-)	20557246,81
DD) Fondo pluriennale vincolato di parte corrente (di spesa)	(-)	989838,00
E) Spese Titolo 2.04 - Altri trasferimenti in conto capitale	(-)	0,00
F) Spese Titolo 4.00 - Quote di capitale amm.to dei mutui e prestiti obbligazionari <i>di cui per estinzione anticipata di prestiti</i> <i>di cui Fondo anticipazioni di liquidità (DL 35/2013)</i>	(-)	563152,53 0,00 75000,00
G) Somma finale (G=A-AA+B+C-D-DD-E-F)		841965,01
ALTRE POSTE DIFFERENZIALI, PER ECCEZIONI PREVISTE DA NORME DI LEGGE E DAI PRINCIPI CONTABILI, CHE HANNO		
H) Utilizzo avanzo di amministrazione per spese correnti <i>di cui per estinzione anticipata di prestiti</i>	(+)	0,00 0,00
I) Entrate di parte capitale destinate a spese correnti in base a specifiche dispos.di legge o dei principi contabili <i>di cui per estinzione anticipata di prestiti</i>	(+)	166861,23 0,00
L) Entrate di parte corrente destinate a spese di investimento in base a specifiche disposizioni di legge o dei principi contabili	(-)	64453,76
M) Entrate da accensione di prestiti destin. estinzione anticipata dei prestiti	(+)	0,00
EQUILIBRIO DI PARTE CORRENTE (*)	O=G+H+I-L+M	944372,48
P) Utilizzo avanzo di amministrazione per spese di investimento	(+)	0,00
Q) FPV per spese in conto capitale iscritto in entrata	(+)	103252,85
R) Entrate Titoli 4.00-5.00-6.00	(+)	1092641,79
C) Entrate Titolo 4.02.06 - Contributi agli invest destinati al rimborso prestiti	(-)	0,00
I) Entrate di parte capitale destinate a spese correnti in base a specifiche disposizioni di legge o dei principi contabili	(-)	166861,23
S1) Entrate Titolo 5.02 per Riscossione crediti di breve termine	(-)	0,00
S2) Entrate Titolo 5.03 per Riscossione crediti di medio-lungo termine	(-)	0,00
T) Entrate Titolo 5.04 relative a Altre entrate per riduzione di attività finanziarie	(-)	0,00
L) Entrate di parte corrente destinate a spese di investimento in base a specifiche disposizioni di legge o dei principi contabili	(+)	64453,76
M) Entrate da accens.prestiti dest.a estinzione anticipata dei prestiti	(-)	0,00
U) Spese Titolo 2.00 - Spese in conto capitale	(-)	210408,07
UU) Fondo pluriennale vincolato in c/capitale (di spesa)	(-)	0,00
V) Spese Titolo 3.01 per Acquisizioni di attività finanziarie	(-)	0,00
E) Spese Titolo 2.04 - Altri trasferimenti in conto capitale	(+)	0,00
EQUILIBRIO DI PARTE CAPITALE		883079,10
Z = P+Q+R-C-I-S1-S2-T+L-M-U-UU-V+E		
S1) Entrate Titolo 5.02 per Riscossione crediti di breve termine	(+)	0,00
S2) Entrate Titolo 5.03 per Riscossione crediti di medio-lungo termine	(+)	0,00
T) Entrate Titolo 5.04 relative a Altre entrate per riduzioni di attività finanziarie	(+)	0,00
X1) Spese Titolo 3.02 per Concessione crediti di breve termine	(-)	0,00
X2) Spese Titolo 3.03 per Concessione crediti di medio-lungo termine	(-)	0,00
Y) Spese Titolo 3.04 per Altre spese per incremento di attività finanziarie	(-)	0,00
EQUILIBRIO FINALE	W = O+Z+S1+S2+T-X1-X2-Y	1827451,58

Saldo corrente ai fini della copertura degli investimenti pluriennali:		11
Equilibrio di parte corrente (O)		0,00
Utilizzo risultato di amministrazione per il finanziamento di spese correnti (H)	(-)	0,00

Risultato di amministrazione

Il risultato di amministrazione dell'esercizio 2016, presenta un avanzo di Euro 6.721.023,83, come risulta dai seguenti elementi:

RISULTATO DI AMMINISTRAZIONE			
	In conto		Totale
	RESIDUI	COMPETENZA	
Fondo di cassa al 1° gennaio 2016			0,00
RISCOSSIONI	4.058.684,05	43.561.510,07	47.620.194,12
PAGAMENTI	8.012.312,78	39.607.881,34	47.620.194,12
Fondo di cassa al 31 dicembre 2016			0,00
PAGAMENTI per azioni esecutive non regolarizzate al 31 dicembre			0,00
<i>Differenza</i>			0,00
RESIDUI ATTIVI	14.211.681,81	4.895.928,78	19.107.610,59
RESIDUI PASSIVI	4.367.238,05	7.029.510,71	11.396.748,76
<i>Differenza</i>			7.710.861,83
<i>meno FPV per spese correnti</i>			989.838,00
<i>meno FPV per spese in conto capitale</i>			0,00
RISULTATO d'amministrazione al 31 dicembre 2016 (A)			6.721.023,83

Il risultato di amministrazione nell'ultimo triennio ha avuto la seguente evoluzione:

	2014	2015	2016
Risultato di amministrazione (+/-)	-2.072.810,35	4.454.207,35	6.721.023,83
di cui:			
a) parte accantonata	7.164.680,95	12.025.260,84	12.631.855,53
b) Parte vincolata	1.058.831,00		3.674.424,45
c) Parte destinata a investimenti			
e) Parte disponibile (+/-) *	-10.296.322,30	-7.571.053,49	-9.585.256,15

Conciliazione dei risultati finanziari

La conciliazione tra il risultato della gestione di competenza e il risultato di amministrazione scaturisce dai seguenti elementi:

RISCONTRO RISULTATI DELLA GESTIONE	
Gestione di competenza	2016
saldo gestione di competenza (+ o -)	2.182.497,16
SALDO GESTIONE COMPETENZA	2.182.497,16
Gestione dei residui	
Maggiori residui attivi riaccertati (+)	
Minori residui attivi riaccertati (-)	6.707.576,17
Minori residui passivi riaccertati (+)	6.791.895,49
SALDO GESTIONE RESIDUI	84.319,32
Riepilogo	
SALDO GESTIONE COMPETENZA	2.182.497,16
SALDO GESTIONE RESIDUI	84.319,32
AVANZO ESERCIZI PRECEDENTI APPLICATO	
AVANZO ESERCIZI PRECEDENTI NON APPLICATO	4.454.207,35
RISULTATO DI AMMINISTRAZIONE AL 31.12.2016 (A)	6.721.023,83

La parte accantonata al 31/12/2016 è così distinta:

fondo crediti di dubbia e difficile esazione	10.676.858,12
fondo anticipazione di liquidità d.l. 35/2013	936.892,17
fondo rischi per contenzioso	567.998,89
fondo incentivi avvocatura interna	
fondo accantonamenti per indennità fine mandato	
fondo perdite società partecipate	
fondo rinnovi contrattuali	
altri fondi spese e rischi futuri	450.106,35
TOTALE PARTE ACCANTONATA	12.631.855,53

La parte vincolata al 31/12/2016 è così distinta:

vincoli derivanti da leggi e dai principi contabili	112.706,90
vincoli derivanti da trasferimenti	1.945.615,48
vincoli derivanti dalla contrazione dei mutui	
vincoli formalmente attribuiti dall'ente	1.616.102,07
TOTALE PARTE VINCOLATA	3.674.424,45

L'Organo di revisione ha verificato la quantificazione delle quote vincolate, destinate e accantonate e la natura del loro finanziamento.

EQUILIBRIO ENTRATE FINALI - SPESE FINALI (ART. 1, comma 711, Legge di stabilità 2016)		COMPETENZA ANNO 2016
A) Fondo pluriennale vincolato di entrata per spese correnti	(+)	1091,00
B) Fondo pluriennale vincolato di entrata in conto capitale al netto delle quote finanziate da debito	(+)	103,00
C) Titolo 1 - Entrate correnti di natura tributaria, contributiva e perequativa	(+)	18698,00
D1) Titolo 2 - Trasferimenti correnti	(+)	733,00
D2) Contributo di cui all'art. 1, comma 20, legge di stabilità 2016 (solo 2016 per i comuni)	(-)	110,00
D3) Contributo di cui all'art. 1, comma 683, legge di stabilità 2016 (solo 2016 per le regioni)	(-)	0,00
D) Titolo 2 - Trasferimenti correnti validi ai fini dei saldi finanza pubblica (D=D1-D2-D3)	(+)	623,00
E) Titolo 3 - Entrate extratributarie	(+)	2628,00
F) Titolo 4 - Entrate in c/capitale	(+)	367,00
G) Titolo 5 - Entrate da riduzione di attività finanziarie	(+)	0,00
H) ENTRATE FINALI VALIDE AI FINI DEI SALDI DI FINANZA PUBBLICA (H=C+D+E+F+G)	(+)	22316,00
I1) Titolo 1 - Spese correnti al netto del fondo pluriennale vincolato	(+)	20557,00
I2) Fondo pluriennale vincolato di parte corrente	(+)	990,00
I3) Fondo crediti di dubbia esigibilità di parte corrente	(-)	0,00
I4) Fondo contenzioso (destinato a confluire nel risultato di amministrazione)	(-)	0,00
I5) Altri accantonamenti (destinati a confluire nel risultato di amministrazione)	(-)	0,00
I6) Spese correnti per interventi di bonifica ambientale di cui all'art. 1, comma 716, Legge di stabilità 2016	(-)	0,00
I7) Spese correnti per sisma maggio 2012, finanziate secondo le modalità di cui all'art. 1, comma 441, Legge di stabilità 2016 (solo 2016 per gli enti locali dell'Emilia Romagna, Lombardia e Veneto)	(-)	0,00
I) Titolo 1 - Spese correnti valide ai fini dei saldi di finanza pubblica (I=I1+I2-I3-I4-I5-I6-I7)	(+)	21547,00
L1) Titolo 2 - Spese in c/ capitale al netto del fondo pluriennale vincolato	(+)	210,00
L2) Fondo pluriennale vincolato in c/capitale al netto delle quote finanziate da debito (solo per il 2016)	(+)	0,00
L3) Fondo crediti di dubbia esigibilità in c/capitale	(-)	0,00
L4) Altri accantonamenti (destinati a confluire nel risultato di amministrazione)	(-)	0,00
L5) Spese per edilizia scolastica di cui all'art. 1, comma 713, Legge di stabilità 2016	(-)	0,00
L6) Spese in c/capitale per interventi di bonifica ambientale di cui all'art. 1, comma 716, Legge di stabilità 2016	(-)	0,00
L7) Spese in c/capitale per sisma maggio 2012, finanziate secondo le modalità di cui all'art. 1, comma 441, Legge di stabilità 2016 (solo 2016 per gli enti locali dell'Emilia Romagna, Lombardia e Veneto)	(-)	0,00
L8) Spese per la realizzazione del Museo Nazionale della Shoah di cui all'art. 1, comma 750, Legge di stabilità 2016 (solo 2016 per Roma Capitale)	(-)	0,00
L) Titolo 2 - Spese in c/capitale valide ai fini dei saldi di finanza pubblica (L=L1+L2-L3-L4-L5-L6-L7-L8)	(+)	210,00
M) Titolo 3 - Spese per incremento di attività finanziaria	(+)	0,00
N) SPESE FINALI VALIDE AI FINI DEI SALDI DI FINANZA PUBBLICA (N=I+L+M)		21757,00
O) SALDO TRA ENTRATE E SPESE FINALI VALIDE AI FINI DEI SALDI DI FINANZA PUBBLICA (O=A+B+H-N)		1753,00
Spazi finanziari ceduti o acquisiti ex art. 1, comma 728, Legge di stabilità 2016 (patto regionale)	(-)/(+)	0,00
Spazi finanziari ceduti o acquisiti ex art. 1, comma 732, Legge di stabilità 2016 (patto nazionale orizzontale)	(-)/(+)	0,00
Patto regionale orizzontale ai sensi del comma 141 dell'articolo 1 della legge n. 220/2010 anno 2014	(-)/(+)	0,00
Patto regionale orizzontale ai sensi del comma 480 e segg. dell'articolo 1 della legge n. 190/2014 anno 2015	(-)/(+)	0,00
Patto nazionale orizzontale ai sensi dei commi 1-7 dell'art. 4-ter del decreto legge n. 16/2012 anno 2014	(-)/(+)	0,00
Patto nazionale orizzontale ai sensi dei commi 1-7 dell'art. 4-ter del decreto legge n. 16/2012 anno 2015	(-)/(+)	0,00
EQUILIBRIO FINALE (compresi gli effetti dei patti regionali e nazionali)		1753,00

L'equilibrio finale (comprensivo degli effetti dei patti regionali e nazionali) deve essere positivo o pari a 0, ed è determinato dalla somma algebrica del "Saldo tra entrate e spese finali valide ai fini dei saldi di finanza pubblica" e gli effetti dei patti regionali e nazionali dell'esercizio corrente e degli esercizi precedenti.

ANALISI DELLE PRINCIPALI POSTE

Entrate correnti di natura tributaria, contributiva e perequativa

Le entrate tributarie accertate nell'anno 2016, presentano i seguenti scostamenti rispetto a quelle accertate negli anni 2014 e 2015:

ENTRATE CORRENTI TRIBUTARIE, CONTRIBUTIVE E PEREQUATIVE			
	2014	2015	2016
I.M.U.	4.961.757,52	6.769.672,74	5.743.934,32
I.M.U. recupero evasione		0,00	
I.C.I. recupero evasione		200.000,00	247.326,54
T.A.S.I.	1.389.756,89	1.500.000,00	
Addizionale I.R.P.E.F.	1.538.886,16	1.539.999,31	1.571.511,64
Imposta comunale sulla pubblicità	137.358,72	148.136,76	190.000,00
Imposta di soggiorno			
5 per mille			
Altre imposte			
TOSAP			
TARI	5.502.995,87	6.108.463,07	5.641.721,32
Rec.evasione taxa rifiuti+TIA+TARES	1.331,66	842.173,07	267.057,63
Altre tasse			10.053,48
Diritti sulle pubbliche affissioni	12.590,34	11.152,85	9.200,00
Fondo sperimentale di riequilibrio			
Fondo solidarietà comunale	4.655.878,13	3.933.137,34	4.897.552,49
Sanzioni tributarie			119.385,61
Totale entrate titolo 1	18.200.555,29	21.052.735,14	18.697.743,03

ACC. 7

Dall'analisi dei residui per anno di provenienza risulta quanto segue:

ANALISI ANZIANITA' DEI RESIDUI							
RESIDUI	Esercizi precedenti	2012	2013	2014	2015	2016	Totale
ATTIVI							
Titolo I	200.858,02	1.746.643,78	1.961.788,35	1.369.438,63	2.771.322,89	3.413.104,46	11.463.156,13
di cui Tarsu/tari							0,00
di cui F.S.R o F.S.							0,00
Titolo II	642.501,73	30.000,00			66.470,14	184.000,00	922.971,87
di cui trasf. Stato							0,00
di cui trasf. Regione							0,00
Titolo III	867.316,12	509.195,18	12.381,38	292.986,32	14.333,90	574.520,48	2.270.733,38
di cui Tia							0,00
di cui Fitti Attivi							0,00
di cui sanzioni CdS							0,00
Tot. Parte corrente	1.710.675,87	2.285.838,96	1.974.169,73	1.662.424,95	2.852.126,93	4.171.624,94	14.656.861,38
Titolo IV	20.680,67			12.000,00	2.806.184,17	30.581,56	2.869.446,40
di cui trasf. Stato							0,00
di cui trasf. Regione							0,00
Titolo V							0,00
Tot. Parte capitale	20.680,67	0,00	0,00	12.000,00	2.806.184,17	30.581,56	2.869.446,40
Titolo VI	603.251,32				100.000,00	675.308,97	1.378.560,29
Titolo IX	178.131,52	1.000,00			5.197,69	18.413,31	202.742,52
Totale Attivi	2.512.739,38	2.286.838,96	1.974.169,73	1.674.424,95	5.763.508,79	4.895.928,78	19.107.610,59
PASSIVI							
Titolo I	538.198,92	58.276,56	134.708,06	136.680,78	345.264,55	3.972.182,59	5.185.311,46
Titolo II	253.178,65			27.840,13	2.319.182,16	106.766,16	2.706.967,10
Titolo IV	0,00	0,00	0,00	0,00	267.319,31	75.000,00	342.319,31
Titolo V	0,00	0,00	0,00	0,00	0,00	2.848.473,41	2.848.473,41
Titolo VII	226.220,26	2.955,59	10.306,82	43.494,96	3.611,30	27.088,55	313.677,48
Totale Passivi	1.017.597,83	61.232,15	145.014,88	208.015,87	2.935.377,32	7.029.510,71	11.396.748,76

CONTO ECONOMICO

Nel conto economico della gestione sono rilevati i componenti positivi e negativi secondo criteri di competenza economica così sintetizzati:

CONTO ECONOMICO		
	2015*	2016
<i>A componenti positivi della gestione</i>	30.072.727,92	21.927.777,58
<i>B componenti negativi della gestione</i>	20.975.839,92	21.481.018,22
Risultato della gestione	9.096.888,00	446.759,36
<i>C Proventi ed oneri finanziari</i>		
<i>proventi finanziari</i>	38.904,70	7.853,95
<i>oneri finanziari</i>	405.425,52	367.169,94
<i>D Rettifica di valore attività finanziarie</i>		
<i>Rivalutazioni</i>		
<i>Svalutazioni</i>		
Risultato della gestione operativa	8.730.367,18	87.443,37
<i>E proventi straordinari</i>	1.517.391,81	3.296.631,06
<i>E oneri straordinari</i>	5.336.493,01	6.374.761,93
Risultato prima delle imposte	4.911.265,98	-2.990.687,50
IRAP		
Risultato d'esercizio	4.911.265,98	-2.990.687,50

In relazione alle quote di ammortamento, il Collegio rileva che nel Conto Economico 2016 non risultano rilevate, mentre nel 2015 risultavano determinati in Euro 2.150.315,62. Chiaramente, l'inserimento di tali ammortamenti comporta un peggioramento ulteriore del risultato

ALL. 9

Si rileva altresì che Le quote di ammortamento negli ultimi tre esercizi sono le seguenti:

Quote di ammortamento		
2014	2015	2016
1.679.420,61	2.150.315,62	1.296.798,58



ALL. 10

STATO PATRIMONIALE

I valori patrimoniali al 31/12/2016 e le variazioni rispetto all' anno precedente sono così riassunti.

STATO PATRIMONIALE			
Attivo	01/01/2016	Variazioni	31/12/2016
Immobilizzazioni immateriali	13.274,51	-2.654,90	10.619,61
Immobilizzazioni materiali	48.108.290,21	-4.968.238,91	43.140.051,30
Immobilizzazioni finanziarie	57.162,15		57.162,15
Totale immobilizzazioni	48.178.726,87	-4.970.893,81	43.207.833,06
Rimanenze			0,00
Crediti	22.316.765,80	7.091.791,44	29.408.557,24
Altre attività finanziarie			0,00
Disponibilità liquide			0,00
Totale attivo circolante	22.316.765,80	7.091.791,44	29.408.557,24
Ratei e risconti	19.918,74		19.918,74
			0,00
Totale dell'attivo	70.515.411,41	2.120.897,63	72.636.309,04
Passivo			
Patrimonio netto	64.924.706,80	-2.990.687,50	61.934.019,30
Fondo rischi e oneri			0,00
Trattamento di fine rapporto			0,00
Debiti	17.351.543,97	-6.649.254,23	10.702.289,74
Ratei, risconti e contributi agli investimenti			0,00
			0,00
Totale del passivo	82.276.250,77	-9.639.941,73	72.636.309,04
Conti d'ordine			0,00

PASSIVO

Acc. 11

Patrimonio netto

La variazione del netto patrimoniale trova questa conciliazione con il risultato economico dell'esercizio.

VARIAZIONE AL PATRIMONIO NETTO	piu/meno	importo
risultato economico dell'esercizio	meno	- 2.990.687,50
	meno	
variazione al patrimonio netto	meno	- 2.990.687,50

Il patrimonio netto è così suddiviso:

fondi di dotazione	29.451.333,59
riserve	35.473.373,21
risultati economici positivi o negativi esercizi precedenti	
risultato economico dell'esercizio	-2990687,5
totale patrimonio netto	61.934.019,30